



УПРАВЛЕНИЕ ФЕДЕРАЛЬНОЙ СЛУЖБЫ
ГОСУДАРСТВЕННОЙ СТАТИСТИКИ
ПО Г. МОСКВЕ И МОСКОВСКОЙ ОБЛАСТИ

Численность и начисленная заработная плата работников организаций Московской области



май 2023 года



Численность и начисленная заработная плата работников организаций

май 2023 года

- 01** Среднесписочная численность работников организаций (без внешних совместителей)
- 02** Структура среднесписочной численности работников организаций
- 03** Фонд начисленной заработной платы работников организаций
- 04** Среднемесячная начисленная заработная плата работников организаций

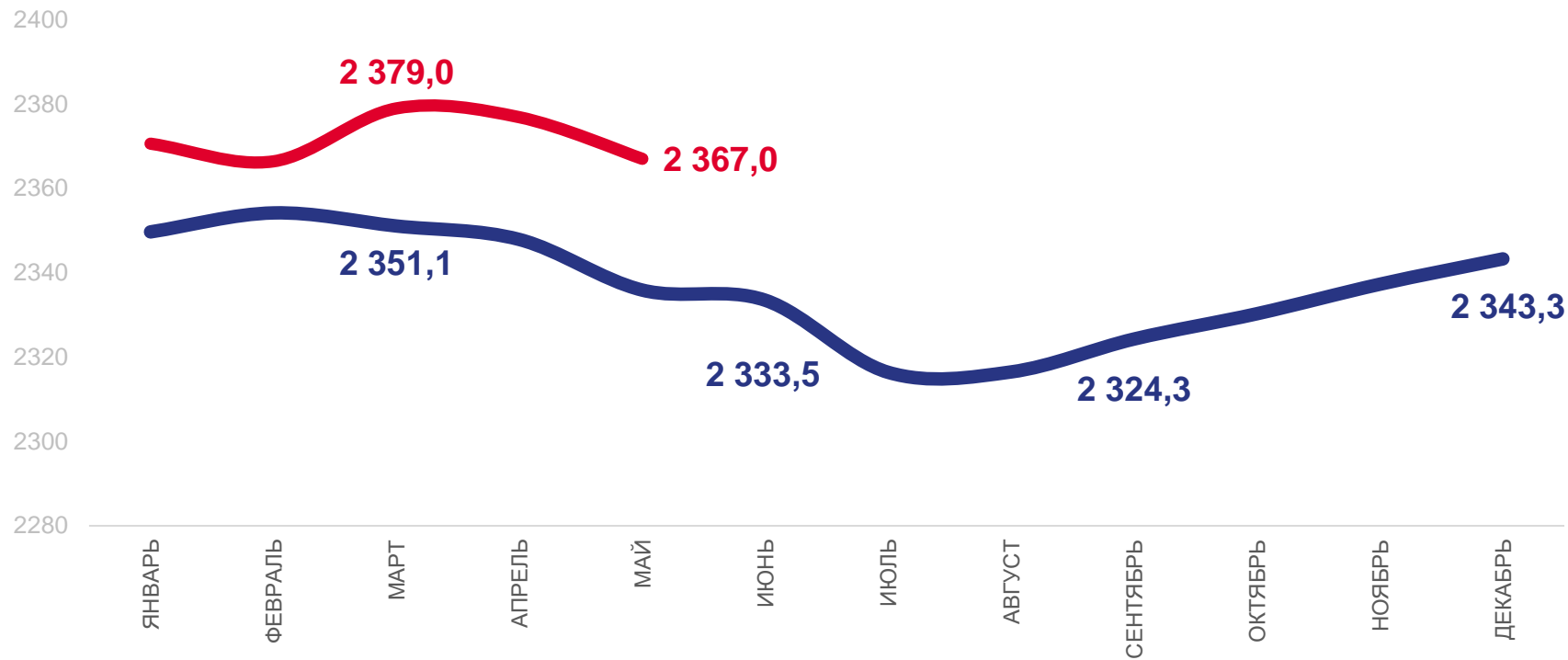


СРЕДНЕСПИСОЧНАЯ ЧИСЛЕННОСТЬ РАБОТНИКОВ ОРГАНИЗАЦИЙ

май 2023 г., тысяч человек



2 367,0



2022

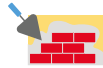
2023





СРЕДНЕСПИСОЧНАЯ ЧИСЛЕННОСТЬ РАБОТНИКОВ ОРГАНИЗАЦИЙ

май 2023 г. в % к апрелю 2023 г.



101,0



100,9



98,0



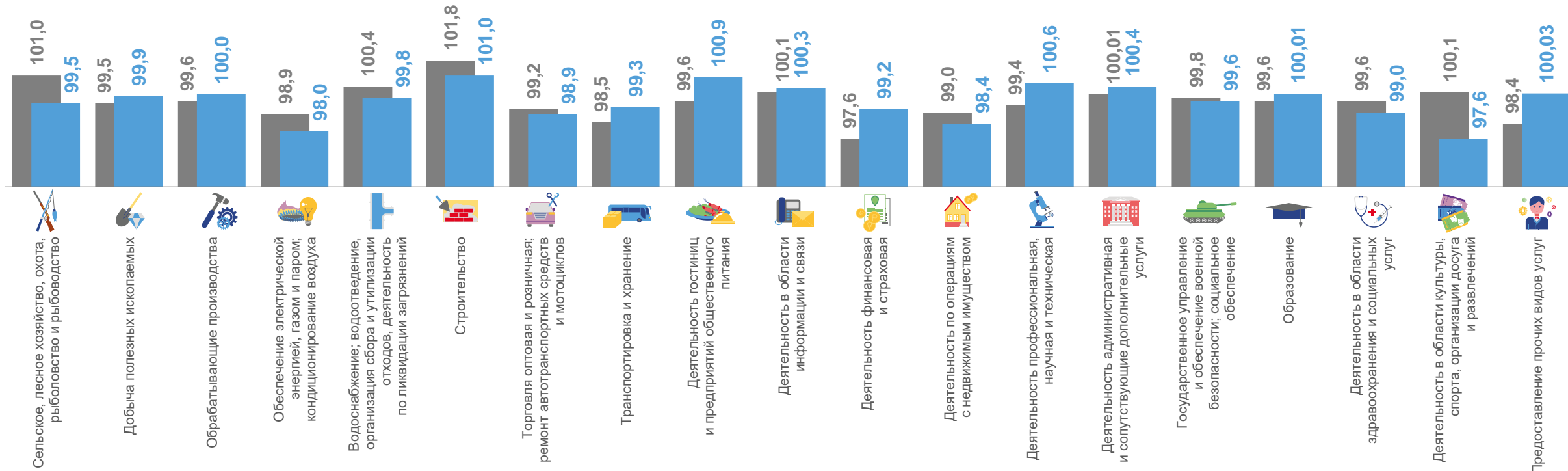
97,6

Строительство

Деятельность гостиниц и предприятий общественного питания

Обеспечение электрической энергией, газом и паром; кондиционирование воздуха

Деятельность в области культуры, спорта, организации досуга и развлечений



■ Май 2022 г. к апрелю 2022 г.

■ Май 2023 г. к апрелю 2023 г.



СРЕДНЕСПИСОЧНАЯ ЧИСЛЕННОСТЬ РАБОТНИКОВ ОРГАНИЗАЦИЙ

май 2023 г. в % к маю 2022 г.



115,2



110,2



95,1



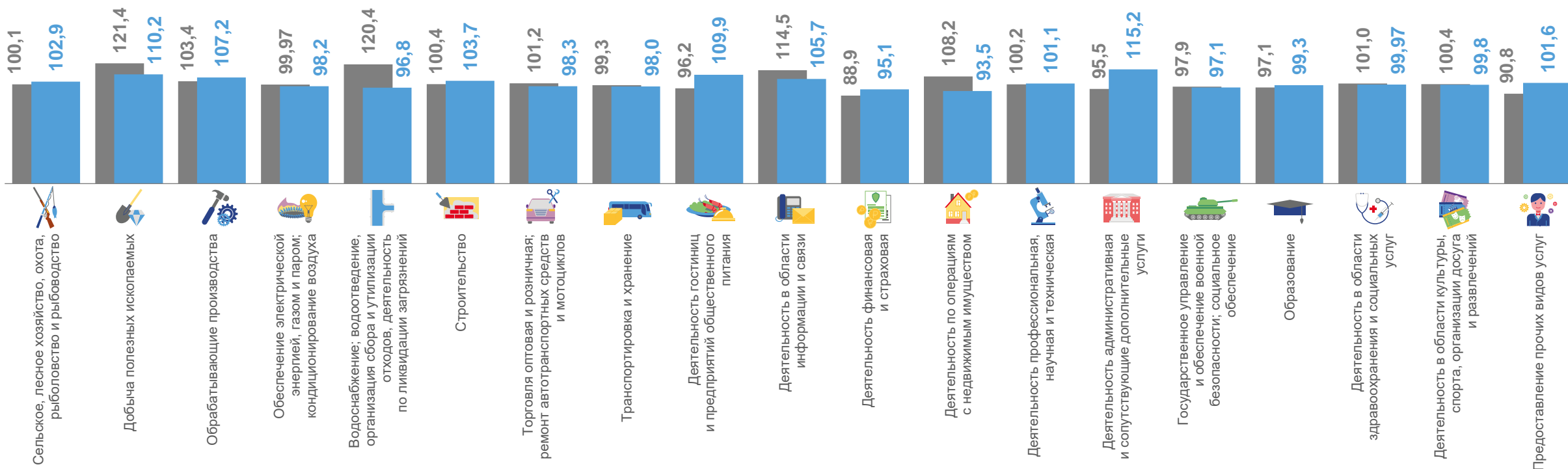
93,5

Деятельность административная и сопутствующие дополнительные услуги

Добыча полезных ископаемых

Деятельность финансовая и страховая

Деятельность по операциям с недвижимым имуществом



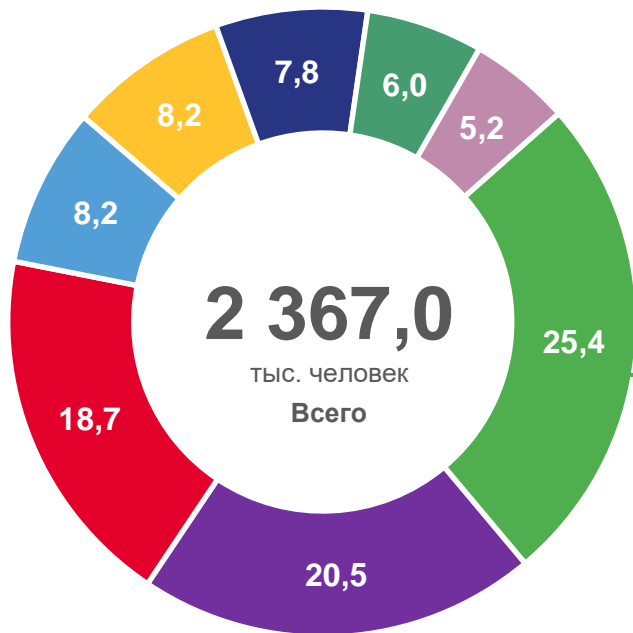
■ Май 2022 г. к маю 2021 г.

■ Май 2023 г. к маю 2022 г.

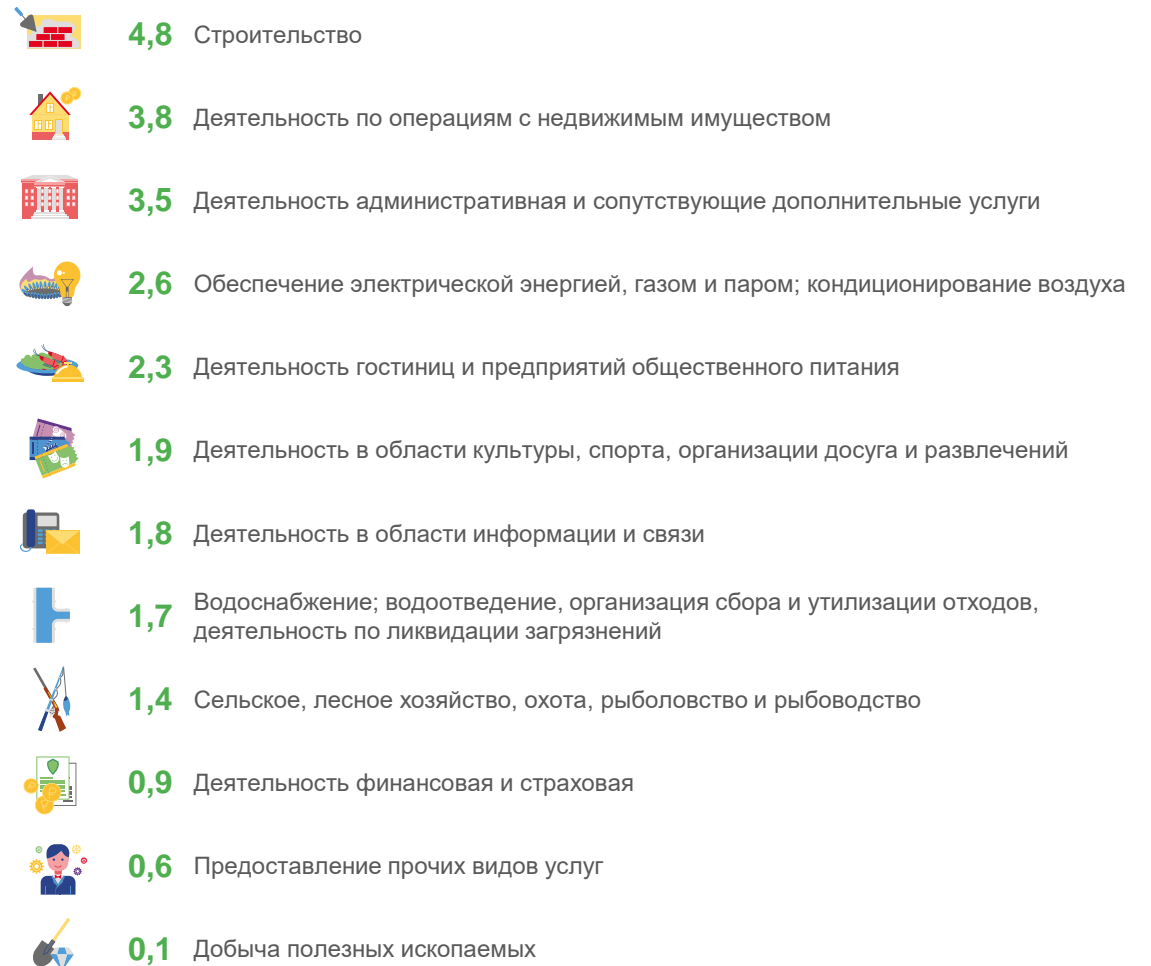


СТРУКТУРА СРЕДНЕСПИСОЧНОЙ ЧИСЛЕННОСТИ РАБОТНИКОВ ОРГАНИЗАЦИЙ

май 2023 г., в % к итогу



из них:



- Обрабатывающие производства
- Торговля оптовая и розничная; ремонт автотранспортных средств и мотоциклов
- Транспортировка и хранение
- Образование
- Деятельность в области здравоохранения и социальных услуг
- Деятельность профессиональная, научная и техническая
- Государственное управление и обеспечение военной безопасности; социальное обеспечение
- Другие виды экономической деятельности



ФОНД НАЧИСЛЕННОЙ ЗАРАБОТНОЙ ПЛАТЫ РАБОТНИКОВ ОРГАНИЗАЦИЙ

май 2023 г., млн рублей



187 634,1

Всего

из них:



39 575,0

Обрабатывающие производства



37 063,4

Торговля оптовая и розничная; ремонт автотранспортных средств и мотоциклов



17 645,8

Транспортировка и хранение



15 413,0

Образование



15 315,8

Деятельность профессиональная, научная и техническая





ФОНД НАЧИСЛЕННОЙ ЗАРАБОТНОЙ ПЛАТЫ РАБОТНИКОВ ОРГАНИЗАЦИЙ

май 2023 г. в % к апрелю 2023 г.



123,0



108,3



87,9



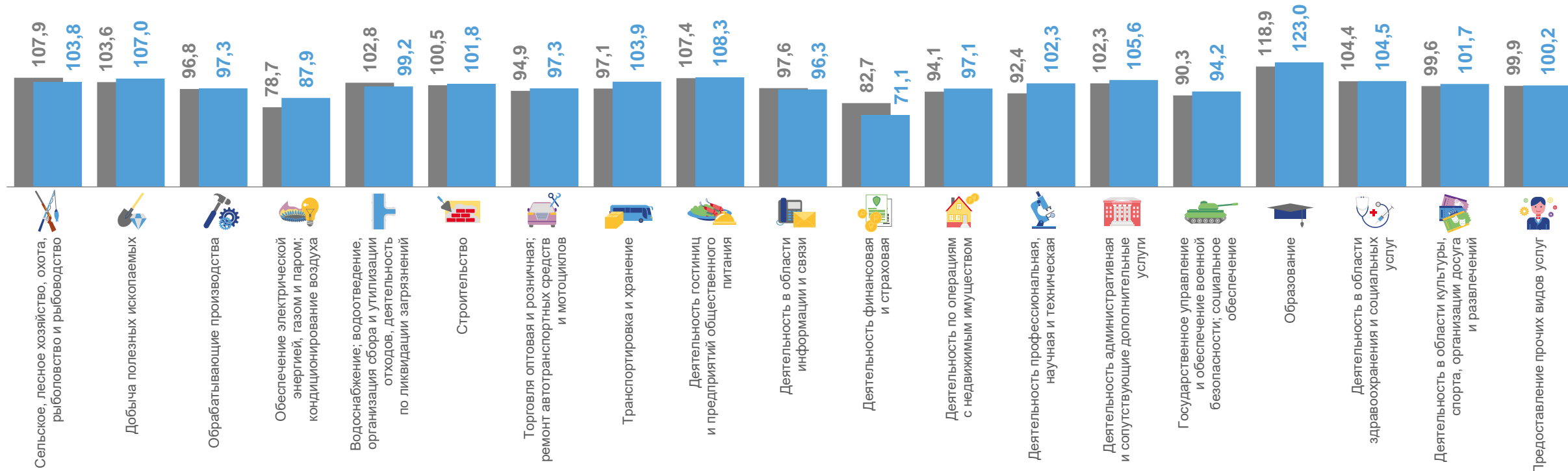
71,1

Образование

Деятельность гостиниц и предприятий общественного питания

Обеспечение электрической энергией, газом и паром; кондиционирование воздуха

Деятельность финансовая и страховая



■ Май 2022 г. к апрелю 2022 г.

■ Май 2023 г. к апрелю 2023 г.





ФОНД НАЧИСЛЕННОЙ ЗАРАБОТНОЙ ПЛАТЫ РАБОТНИКОВ ОРГАНИЗАЦИЙ

май 2023 г. в % к маю 2022 г.



136,6



131,7



108,1



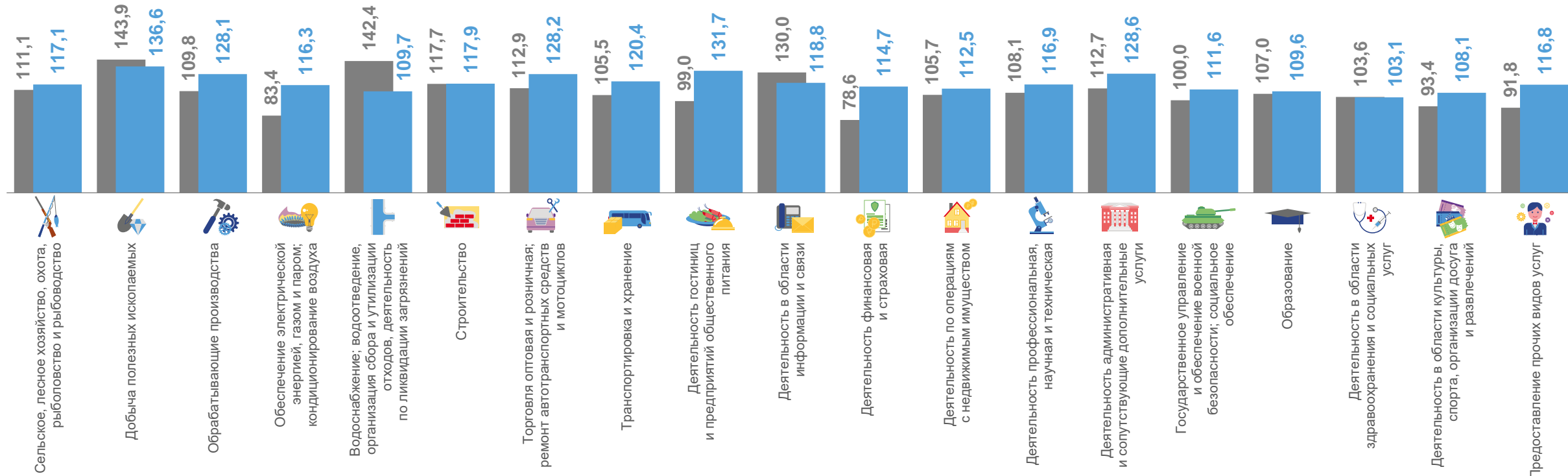
103,1

Добыча полезных ископаемых

Деятельность гостиниц и предприятий общественного питания

Деятельность в области культуры, спорта, организации досуга и развлечений

Деятельность в области здравоохранения и социальных услуг



■ Май 2022 г. к маю 2021 г.

■ Май 2023 г. к маю 2022 г.





СРЕДНЕМЕСЯЧНАЯ НАЧИСЛЕННАЯ ЗАРАБОТНАЯ ПЛАТА РАБОТНИКОВ ОРГАНИЗАЦИЙ

май 2023 г., рублей



117 307,8



107 670,0



49 605,4



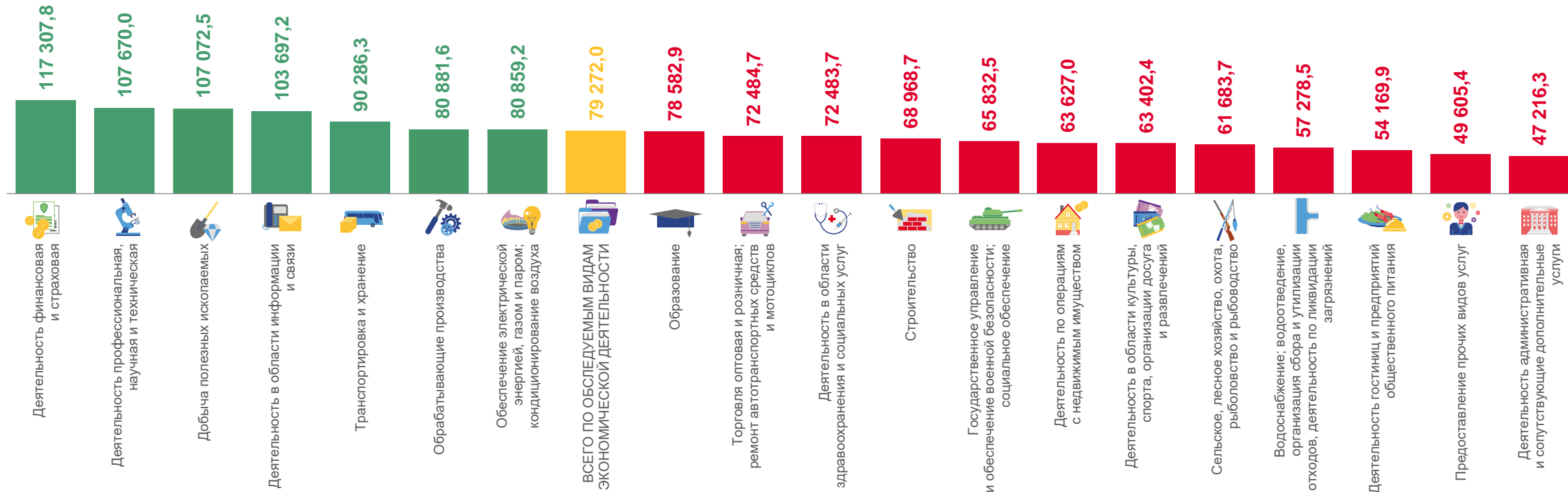
47 216,3

Деятельность финансовая и страховая

Деятельность профессиональная, научная и техническая

Предоставление прочих видов услуг


Деятельность административная и сопутствующие дополнительные услуги





СРЕДНЕМЕСЯЧНАЯ НАЧИСЛЕННАЯ ЗАРАБОТНАЯ ПЛАТА РАБОТНИКОВ ОРГАНИЗАЦИЙ

май 2023 г. в % к апрелю 2023 г.



122,8



107,9



89,8



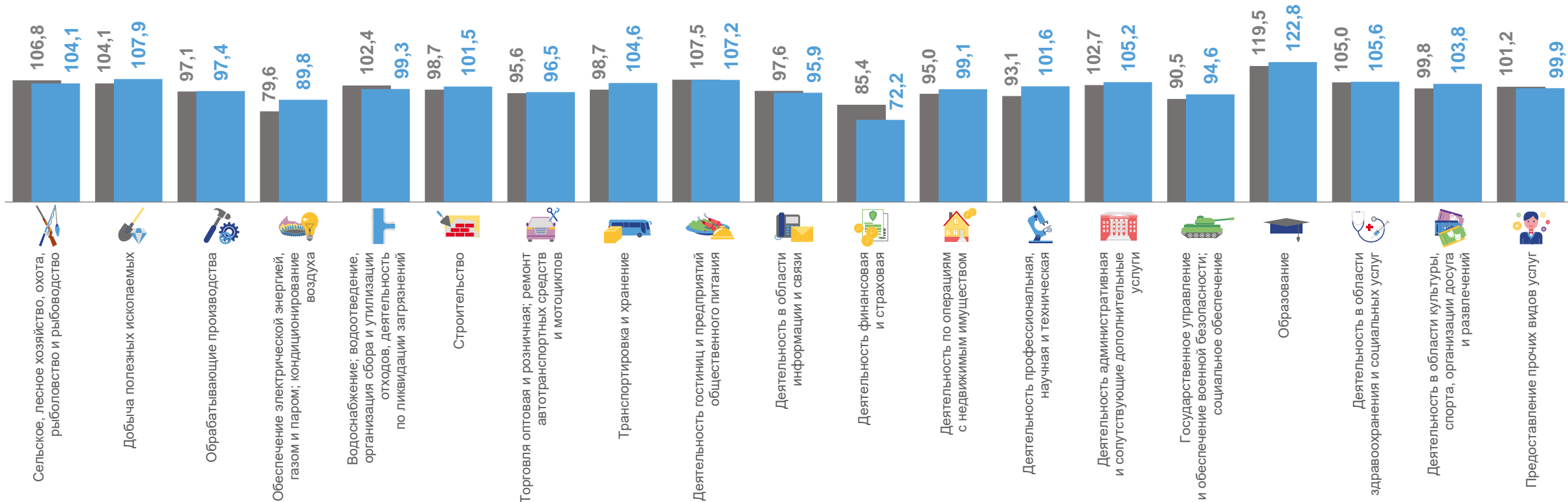
72,2

Образование

Добыча полезных ископаемых

Обеспечение электрической энергией, газом и паром; кондиционирование воздуха

Деятельность финансовая и страховая



■ Май 2022 г. к апрелю 2022 г.

■ Май 2023 г. к апрелю 2023 г.





СРЕДНЕМЕСЯЧНАЯ НАЧИСЛЕННАЯ ЗАРАБОТНАЯ ПЛАТА РАБОТНИКОВ ОРГАНИЗАЦИЙ

май 2023 г. в % к маю 2022 г.



124,0



122,8



108,0



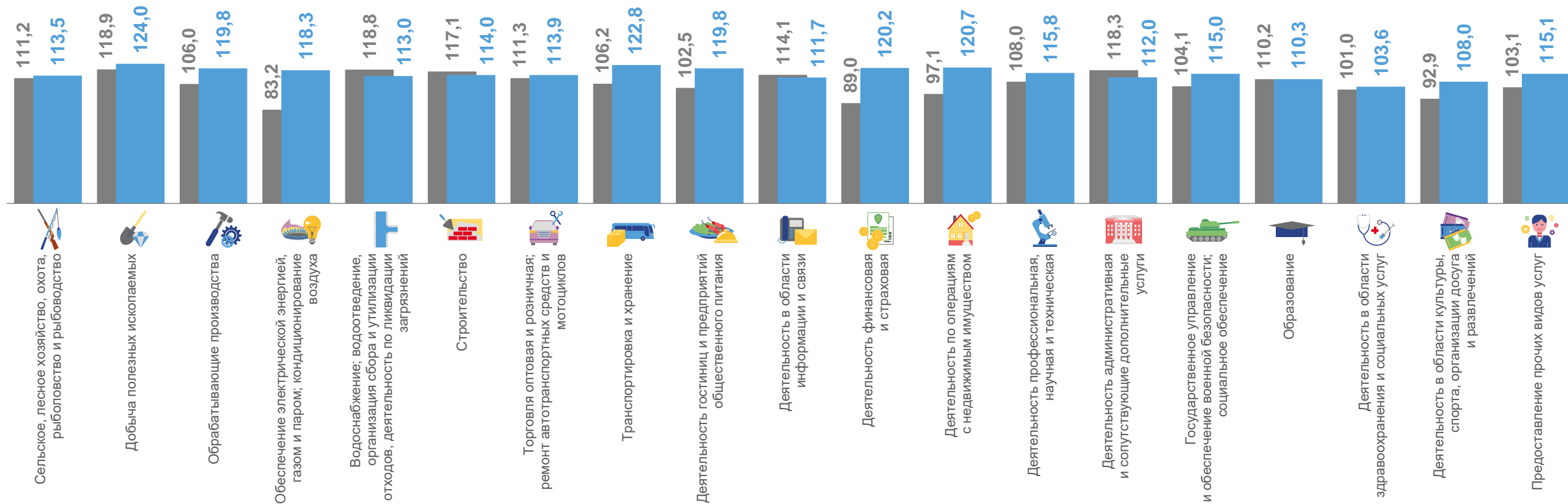
103,6

Добыча полезных ископаемых

Транспортировка и хранение

Деятельность в области культуры, спорта, организации досуга и развлечений

Деятельность в области здравоохранения и социальных услуг



■ Май 2022 г. к маю 2021 г.

■ Май 2023 г. к маю 2022 г.